

# ANBUDDSUNDERLAG

## **Wedsly AB** **- Den digitala bröllopstjänsten**

### **1. Bakgrund**

Wedsly AB, 559120-7112, har den 8 februari 2024 försatts i konkurs av Stockholms tingsrätt och advokat Niklas Emthén vid Lindskog Malmström Advokatbyrå har utsetts till konkursförvaltare.

För konkursboets räkning säljs nu rörelsen och merparten av dess tillgångar. Konkursboet har sedan konkursen inleddes vårdat bolagets tillgångar, främst bestående av aktier i dotterbolaget.

### **2. Om bolaget och verksamheten**

Bolaget bildades år 2017 och har utvecklat en digital bröllopsplaneringstjänst med diverse verktyg för par som planerar bröllop och gäster. Verksamheten bedrivs genom det danska helägda dotterbolaget Wedbox ApS ("Wedbox"), 37615471.

Wedbox äger, driver och utvecklar mobilappar med fokus på bröllop. Genom appen "Wedding Planner från Wedsly" kan bröllopspar planera sitt bröllop med hjälp av bland annat budgetverktyg, gästlista och checklistor. Vidare kan bröllopsparen bjuda in gäster, dela information avseende tidpunkt, plats, klädkod etc. De inbjudna gästerna kan genom appen ta del av önskelistor, boka närliggande hotell, vidta köp av bröllopsgåvor m.m.

Genom appen "Fotoapp för bröllop – Wedbox" kan bröllopspar säkerställa att de inte missar en sekund av sitt bröllop. Deltagande gäster samt professionella bröllopsfotografer kan via QR-kod få tillgång till appen och därefter dela samtliga bilder från bröllopet. På så vis samlas alla minnen på ett och samma ställe. Därefter kan bröllopsparen skapa och köpa fotoböcker, tackkort och andra printprodukter med bilderna från bröllopet, direkt genom appen.

De produkter som bolaget genom Wedbox tillhandahåller nyttjas av användare runt om i världen. Under år 2023 nyttjades ovan nämnda appar vid 35 000 bröllop och av 90 000 gäster. Avseende år 2024 finns det 28 000 planerade bröllop och 145 000 gäster som redan blivit inbjudna till dessa bröllop. Enligt bolagets prognoser väntas tjänsterna nyttjas vid 50 000 bröllop och av 500 000 gäster under år 2024.

Mer information avseende bolaget och dess verksamhet går att återfinna på hemsidan [www.wedsly.com](http://www.wedsly.com).



Vid konkursutbrottet bedrevs verksamheten i bolaget genom två anställda. De anställda har blivit uppsagda av konkursboet.

Pitchdeck framtagen av bolaget biläggs som bilaga 1.

Dotterbolagets omsättning, resultat och ekonomiska ställning per den 31 december 2023 biläggs som bilaga 2. Bolagets omsättning, resultat och ekonomiska ställning per den 31 december 2023 biläggs som bilaga 3.

### **3. Rörelsen och dess tillgångar**

Konkursboet bjuder nu ut den av bolaget bedrivna rörelsen innefattande bolagets tillgångar. Rörelsens tillgångar utgörs primärt av aktierna i dotterbolaget och immateriella rättigheter. Mer information framgår nedan och av angivna bilagor.

#### Immateriella rättigheter

##### *Kunder och projekt*

Rätten att överta

- a) Befintliga beställare/kunder,
- b) överenskomna/planerade projekt, samt
- c) överta befintlig kundstock

##### *Övriga immateriella rättigheter*

- a) Internetdomänen [www.wedsly.com](http://www.wedsly.com)
- b) Instagram-, Facebook- och LinkedIn-konton
- c) Inarbetat varumärke/kännetecken
- d) Rätten att registrera ett till "Wedsly" likartat företagsnamn/likartad bifirma

Konkursboet överläter också rätten att överta/inträda i leverantörs- och andra avtal avseende Internet, webbhotell, mailserver, telefonabonnemang, IT- och affärssystem m.m. Samtliga övertaganden förutsätter att separata överenskommelser träffas mellan köparen och respektive avtalspart.

#### Övrigt

Enligt preliminär balansräkning per den 8 februari 2024 har bolaget en fordran mot dotterbolaget om 1 856 149 kr. Det finns möjlighet att förvärva denna fordran.

#### **4. Anbudsförfarandet**

I första hand avser konkursboet överlåta rörelsen i des helhet. I vad mån delar av rörelse och egendomen kvarstår överlåts sådan därefter. Skriftliga anbud ska tillställas handläggare Christopher Karlsson via e-post, [christopher.karlsson@lmlaw.se](mailto:christopher.karlsson@lmlaw.se) **senast den 29 februari 2024.**

Anbud ska innehålla fullständiga kontaktuppgifter till anbudsgivaren inklusive organisationsnummer, kontaktperson, e-postadress och mobilnummer. Anbudet ska även innehålla uppgift om den köpeskilling (exkl. moms) som anbudsgivaren vill betala.

Det högsta budet kan komma att kommuniceras med övriga budgivare som kommer att beredas möjlighet att höja sitt bud inom en kortare tidsrymd vilken bestäms av konkursboet. Konkursboet kommer dock inte att uppge vilka som lagt bud.

#### **5. Förbehåll och försäljningsvillkor**

Säljaren är ett konkursbo. Konkursboet förbehåller sig fri prövningsrätt av mottagna anbud samt rätt att förlänga anbudstiden. Konkursboet förbehåller sig också rätten att löpande uppdatera och justera anbudsunderlaget.

Egendomen överlåts i befintligt skick. Det åligger köpare att genomföra erforderlig besiktning av egendomen i syfte att klarlägga exempelvis egendomens omfattning och att upptäcka eventuella fel och brister. Konkursboet lämnar inga som helst garantier rörande rörelsen och däri ingående tillgångar. Överlåtelsen sker med för konkursboet fullständiga ansvarsfriskrivningar.

Konkursboet lämnar således inte heller några garantier avseende riktigheten och fullständigheten i de uppgifter som lämnas i detta anbudsunderlag eller i övrigt.

Konkursboet förbehåller sig rätten att avyttra rörelsen och/eller dess tillgångar, i såväl delar som i dess helhet, innan angiven anbudsfrist och villkoren för dess genomförande utan särskilt meddelande härom.

Köparen är medveten om att tillgångar kan tillhandahållas av motparter som kan ha fordringar på bolaget, varför tillgång till tillgångar kan vara begränsade, för vilket konkursboet inte ansvarar.

## 6. Övrigt

Förfrågningar kring rörelsen, tillgångarna, anbudsförfarandet eller i övrigt besvaras av konkursförvaltningen via handläggare Christopher Karlsson, [christopher.karlsson@lmlaw.se](mailto:christopher.karlsson@lmlaw.se).

### **Niklas Emthén**

Advokat/Partner

### **Christopher Karlsson**

Biträdande jurist/Associate

---

*Konkursboet förbehåller sig rätten att justera och uppdatera anbudsunderlaget.  
Lindskog Malmström Advokatbyrå den 14 februari 2024.*

Wedsly

Wedsly.COM

&

WEDBOX



WEDBOX

The difference between a wedding and an **incredible wedding** is the guests.

For guests, a wedding isn't the "best day of their life"—it's an event that requires **time, money, and logistics**.

We help couples focus on **informing, engaging** and **delighting** guests from the moment they announce their wedding date.

Taking care of your **guests' needs** before they arrive at the wedding makes for a great celebration.

It also makes for a **great business opportunity...**

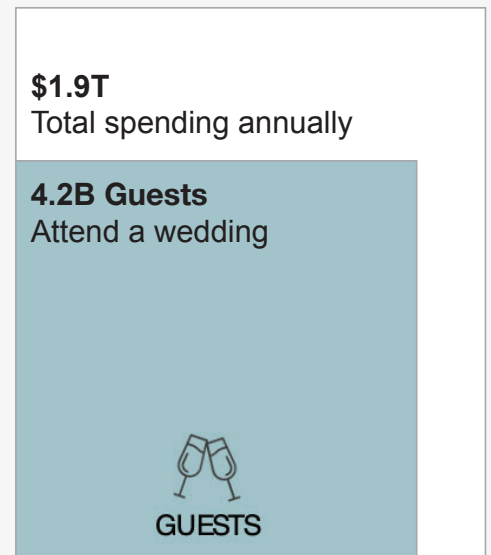
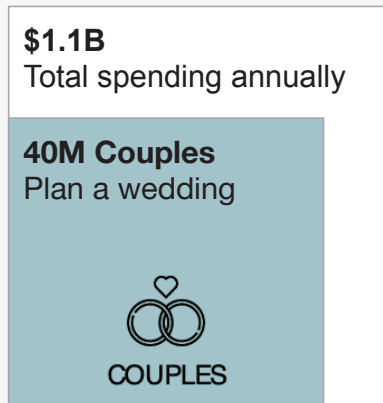


Every year **40M** couples worldwide plan weddings regardless of the economy. An **average wedding** costs \$28,000 and has 105 guests.

**Wedding guests** are our market opportunity as most competitors focus on monetizing couples.

Guests spend an average **\$460/wedding**

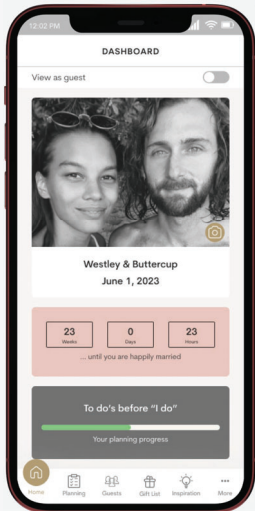
- A majority of guests are digital natives aged 24-36
- Everything **guests buy** for a wedding - gifts, attire, travel – can be bought **online**



**Globally we are addressing 40M couples and 4.2B guests**

# COUPLES PLAN, GUESTS SPEND

WITH WEDSLY WEDDING PLANNER APP



**Wedding Planner by Wedsly** is the only app couples need to plan their wedding

Couples **share** their custom app with guests who begin their wedding experience there

With info on where to stay, what to wear and which gifts to buy **guests** use the app to make **multiple purchases**

START

### App features

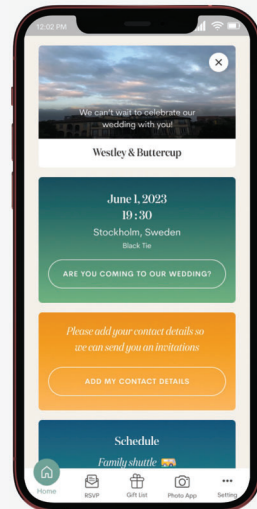
- Dashboard
- Checklist
- Budget

### App features

- RSVP
- Guestlist/ invitation
- Gift list

### Revenue opportunities

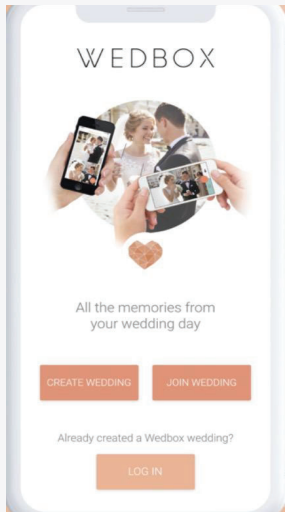
- Wedding gifts
- Attire
- Travel
- Accommodation
- Digital wallet / monetary gifts





# COUPLES SPEND, GUESTS CELEBRATE

WITH WEDBOX PHOTO APP



**Wedbox Photo** is the only app couples need to relax during their wedding. All photos collected to one place

**Guests share** all photos taken through app at wedding with **couple**, so they **don't have to "hunt" for pictures**

**Couples buy** image hosting and print-products to remember wedding and thank guests

START

### App features

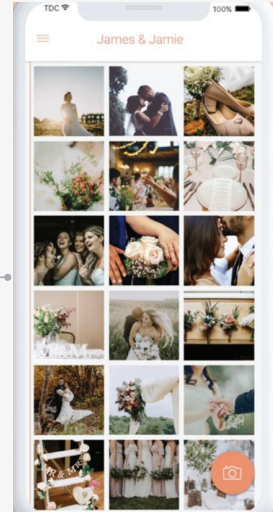
- Collect all photos and videos per event
- Upload photos and videos from couple, guests and professional photographer
- Photo booth (selfie box)

### App features

- Capture photos and video directly in app
- Download files in original quality
- Guests join app via QR code

### Revenue opportunities

- Event verticals
- Photo booth integration and add on sales
- Product sales



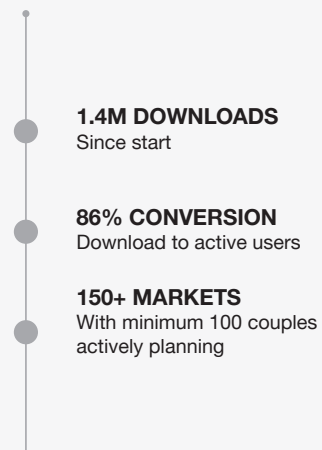


# WHERE WE'VE BEEN & WHERE WE'RE GOING WEDBOX

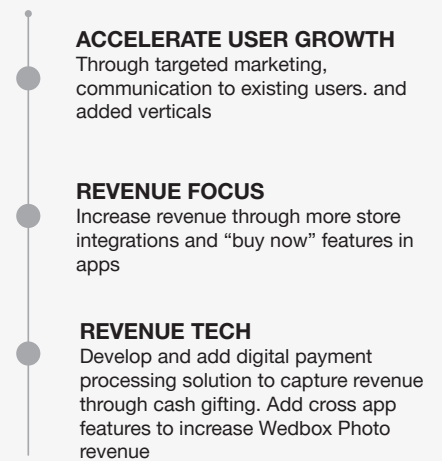
## MILESTONES



## TRACTION



## POTENTIAL



THANK YOU!

Rapporter » Regnskab »

**Saldobalance for perioden 01.01.23 - 31.12.23**

(NB! Indeholder muligvis ikke-bogførte posteringer i kassekladderne.)

Nr.	Navn	Perioden	År til dato
	<b>RESULTATOPGØRELSE</b>		
	<b>Omsætning</b>		
1010	Wedbox PHOTO	-542.319,86	-542.319,86
1035	Salg af Markedsføringsydelse	0,00	0,00
	<b>Omsætning i alt</b>	<b>-542.319,86</b>	<b>-542.319,86</b>
	<b>Direkte omkostninger</b>		
	<b>Dækningsbidrag</b>	<b>-542.319,86</b>	<b>-542.319,86</b>
	<b>Lønninger</b>		
2210	Lønninger	483.980,48	483.980,48
2214	Personalegoder og multimedier	-1.033,32	-1.033,32
2222	AER (Samlet betaling)	4.008,94	4.008,94
2223	ATP	3.408,12	3.408,12
2226	Forikringer personale	2.966,52	2.966,52
2241	Personaleudgifter	2.160,00	2.160,00
	<b>Lønninger i alt</b>	<b>495.490,74</b>	<b>495.490,74</b>
	<b>Kapacitetsomkostninger</b>		
	<b>Salgs- og rejseomkostninger</b>		
2770	Rejseudgifter	17.880,80	17.880,80
	<b>Salgs- og rejseomkostninger i alt</b>	<b>17.880,80</b>	<b>17.880,80</b>
	<b>Marketing</b>		
3110	Capty Domæner m/moms	56,00	56,00
	<b>Marketing i alt</b>	<b>56,00</b>	<b>56,00</b>
	<b>Lokaleomkostninger</b>		
	<b>Administrationsomkostninger</b>		
3617	Mindre anskaffelser	7.565,60	7.565,60
3620	Telefon	3.312,80	3.312,80
3621	Internetforbindelse	2.897,25	2.897,25
3628	Porto og gebyrer	3.682,39	3.682,39
3629	Gebyrer m. moms	1.822,91	1.822,91
3635	Konsulentassistance	66.971,00	66.971,00
3640	Revisor	28.500,00	28.500,00
3645	Advokat	9.750,00	9.750,00
3650	Forsikringer	11.319,93	11.319,93
3660	Web abonnement m/moms	7.221,00	7.221,00
3662	Web abonnement udenfor EU	10.735,26	10.735,26
3670	Software m/moms	333,45	333,45
3671	Software u/moms EU	632,49	632,49
3681	Hosting u/moms EU	17.011,04	17.011,04
3682	Hosting udenfor EU	7.043,59	7.043,59
	<b>Administrationsomkostninger i alt</b>	<b>178.798,71</b>	<b>178.798,71</b>

	<b>Resultat før afskrivninger</b>	<b>149.906,39</b>	<b>149.906,39</b>
	<b>Afskrivninger</b>		
3945	Afskrivninger Know How	4.570,00	4.570,00
3946	Afskrivninger udviklingsomkostninger	260.122,00	260.122,00
	<b>Afskrivninger i alt</b>	<b>264.692,00</b>	<b>264.692,00</b>
	<b>Resultat før renter</b>	<b>414.598,39</b>	<b>414.598,39</b>
	<b>Renteindtægter</b>		
	<b>Renteudgifter</b>		
4455	Renteudgifter Vækstfonden	661.429,26	661.429,26
	<b>Renteudgifter i alt</b>	<b>661.429,26</b>	<b>661.429,26</b>
	<b>Resultat før ekstraordinære poster</b>	<b>1.076.027,65</b>	<b>1.076.027,65</b>
	<b>Ekstraordinære poster</b>		
	<b>Resultat før skat</b>	<b>1.076.027,65</b>	<b>1.076.027,65</b>
	<b>Selskabsskat</b>		
	<b>RESULTAT EFTER SKAT</b>	<b>1.076.027,65</b>	<b>1.076.027,65</b>

Nr.	Navn	Perioden	År til dato
<b>AKTIVER</b>			
<b>Anlægsaktiver</b>			
<b>Indretning af lejede lokaler</b>			
<b>Rettigheder &amp; Knowhow</b>			
5131	Rettigheder & Knowhow, anskaffelse primo	0,00	45.700,00
5136	Rettigheder & Knowhow, afskrivninger primo	0,00	-33.133,00
5137	Rettigheder & Knowhow, årets afskrivninger	-4.570,00	-4.570,00
<b>Rettigheder &amp; Knowhow i alt</b>		<b>-4.570,00</b>	<b>7.997,00</b>
<b>Udviklingsomkostninger</b>			
5141	Udviklingsomkostninger, anskaffelse primo	0,00	5.196.372,50
5146	Udviklingsomkostninger, afskrivninger primo	0,00	-4.596.372,50
5147	Udviklingsomkostninger, årets afskrivninger	-260.122,00	-260.122,00
<b>Udviklingsomkostninger i alt</b>		<b>-260.122,00</b>	<b>339.878,00</b>
<b>Driftsmidler &amp; inventar</b>			
<b>Edb-anlæg</b>			
<b>Deposita</b>			
<b>Anlægsaktiver i alt</b>		<b>-264.692,00</b>	<b>347.875,00</b>
<b>Omsætningsaktiver</b>			
5600	Debitorer	0,00	0,00
5610	Tilgode ved Google	122,47	6.488,11
5612	Tilgode ved Apple	10.082,97	20.335,40
5614	Tilgode ved Stripe	-2.835,65	3.026,22
5616	Tilgode ved Lasertryk	-587,30	0,00
5825	DB Bankkonto	-6.149,57	12.487,65
<b>Omsætningsaktiver i alt</b>		<b>632,92</b>	<b>42.337,38</b>
<b>AKTIVER I ALT</b>		<b>-264.059,08</b>	<b>390.212,38</b>

Nr.	Navn	Perioden	År til dato
<b>PASSIVER</b>			
<b>EGENKAPITAL</b>			
6110	Anpartskapital	0,00	-144.040,00
6120	Overkursfond	0,00	-2.498.594,00
6125	Kapitalforhøjelse - ikke specificeret	0,00	0,33
6130	Overført resultat tidligere år	0,00	7.818.138,89
	<b>Periodens resultat efter skat</b>	<b>1.076.027,65</b>	<b>1.076.027,65</b>
	<b>EGENKAPITAL I ALT</b>	<b>1.076.027,65</b>	<b>6.251.532,87</b>
<b>HENSÆTTELSER</b>			
<b>GÆLD</b>			
6620	Lån Vækstfond kto 6404019	-446.153,08	-2.773.388,82
6621	2. Lån vækstfond kto 6023937	-341.269,73	-2.202.417,91
6685	Mellemregning Wedsly AB	62.139,78	-1.203.338,20
6690	Lånt af ejerkredsen	-185.254,50	-385.254,50
6800	Kreditorer	-10.050,00	-16.487,50
6830	Skyldige omkostninger	125.439,55	-4.304,00
6835	Skyldige medarbejderudlæg	0,00	0,00
6872	Mellemregning Casper	0,00	-773,31
	<b>GÆLD I ALT</b>	<b>-795.147,98</b>	<b>-6.585.964,24</b>
<b>Moms og afgifter</b>			
6901	Skyldig moms, primo	0,00	4.225,61
6902	Udgående (salg) moms	-10.278,76	-10.278,76
6903	Indgående (køb) moms	24.238,39	24.238,39
6906	Erhvervelsesmoms/byggeydelse (køb i udland)	4.410,89	4.410,89
6907	Erhvervelsesmoms/byggeydelse (modkonto)	-4.410,89	-4.410,89
6917	Betalt moms	-8.050,00	-8.050,00
	<b>Moms og afgifter i alt</b>	<b>5.909,63</b>	<b>10.135,24</b>
<b>Anden gæld</b>			
6920	Skyldig A-skat	-22.743,00	-25.935,00
6921	Skyldig ATP	12,78	-839,25
6923	Skyldige feriepenge & SH	0,00	-39.142,00
	<b>Anden gæld i alt</b>	<b>-22.730,22</b>	<b>-65.916,25</b>
	<b>GÆLD I ALT</b>	<b>-811.968,57</b>	<b>-6.641.745,25</b>
	<b>PASSIVER I ALT</b>	<b>264.059,08</b>	<b>-390.212,38</b>
	<b>Nulkontrol</b>	<b>0,00</b>	<b>0,00</b>

# Preliminär resultaträkning

Wedsly AB  
559120-7112

Räkenskapsår: 2023-01-01 - 2023-12-31

Avser perioden: 2023-01-01 - 2023-12-31

Period fg år: 2022-01-01 - 2022-12-31

	Perioden	Ackumulerat	Period fg år:
<b>Rörelsens intäkter</b>			
Nettoomsättning			
3011 Biljettförsäljning Bröllopsfeber	517 924,51	517 924,51	705 943,37
3032 Hanteringsavgifter Bröllopsfeber	28,40	28,40	26,20
3036 Försäljning Försäkring	4 624,00	4 624,00	3 960,00
3040 Monter Bröllopsfeber	1 178 531,20	1 178 531,20	3 899 152,22
3041 Företagstjänster	0,00	0,00	1 187 390,22
3044 Försäljn tjänst momsfri	0,00	0,00	10 000,00
3048 Monter Bröllopsfeber EU momsfri	169 507,80	169 507,80	232 577,98
3049 Mässguide Bröllopsfeber EU	31 998,78	31 998,78	38 066,51
3061 Periodiserade intäkter	4 017 975,50	4 017 975,50	-104 309,90
3591 Påminnelseavgifter, ej moms	2 580,00	2 580,00	0,00
3596 Påminnelseavgift	0,00	0,00	4 200,00
3740 Öres- och kronutjämning	54,55	54,55	93,57
	<b>5 923 224,74</b>	<b>5 923 224,74</b>	<b>5 977 100,17</b>
Övriga rörelseintäkter			
3960 Valutakursvinster fordr/skulder av rörelsekaraktär	-143 887,35	-143 887,35	4 433,49
3990 Övriga ersättningar, bidrag och intäkter	0,00	0,00	46,00
3997 Sjuklönersättning	0,00	0,00	15 226,00
	<b>-143 887,35</b>	<b>-143 887,35</b>	<b>19 705,49</b>
<b>Summa rörelsens intäkter</b>	<b>5 779 337,39</b>	<b>5 779 337,39</b>	<b>5 996 805,66</b>
<b>Rörelsens kostnader</b>			
Råvaror och förnödenheter			
4010 Produktionskostnader Sv	-2 350,43	-2 350,43	0,00
4054 Inköp tjänster EU 25%	-545,50	-545,50	-2 418 269,01
4056 Inköp produktionstjänster EU 25%	-3 254 248,42	-3 254 248,42	-4 289 464,92
4057 Inköp tjänster utanför EU 25%	-5 000,00	-5 000,00	-1 220 305,16
4600 Legoarbeten och underentreprenader	-6 401 658,85	-6 401 658,85	-5 263 915,56
4610 Utvecklingskostnader SE	0,00	0,00	-148 432,00
4612 Försäljningsprovision	0,00	0,00	-1 190 506,50
4620 Legoarbeten Bröllopsfeber	-1 477 188,20	-1 477 188,20	-2 245 188,89
	<b>-11 140 991,40</b>	<b>-11 140 991,40</b>	<b>-16 776 082,04</b>
Övriga externa kostnader			
5010 Lokalhyra	-300 000,00	-300 000,00	-673 200,00
5220 Hyra av inventarier och verktyg	0,00	0,00	-960,00
5410 Förbrukningsinventarier	-18 775,67	-18 775,67	-7 085,28
5420 Programvaror	-1 698,00	-1 698,00	-5 991,72
5460 Förbrukningsmaterial	0,00	0,00	-2 130,00
5611 Drivmedel personbilar	-3 836,25	-3 836,25	-5 441,46
5618 Parkering	-2 416,26	-2 416,26	-1 048,80
5619 Övriga personbilskostnader	0,00	0,00	-120,00
5700 Frakter och transporter (gruppkonto)	0,00	0,00	-1 250,00
5800 Resekostnader	-93 717,09	-93 717,09	-126 360,36
5820 Hyrbilskostnader	-6 739,03	-6 739,03	0,00
5831 Kost och logi i Sverige	0,00	0,00	-22 159,66
5920 Marknadsföring	0,00	0,00	-2 156,00
5930 Reklamtrycksaker och direkt reklam	-11 965,75	-11 965,75	-11 800,00
5990 Övriga kostnader för reklam utanför EU	-16 550,88	-16 550,88	-5 000,00
5991 Annonsering Facebook & Övriga EU	-111 022,52	-111 022,52	-253 230,58
6060 Avgifter Stripes	0,00	0,00	-2 974,05
6061 Tickster Kommission	-32 437,64	-32 437,64	-71 695,12
6065 Avgifter Intrum Justitia	-17 075,12	-17 075,12	-87 765,30
6071 Representation, avdragsgill	-569,64	-569,64	-160,74
6072 Representation och andra måltider, ej avdragsgill	-39 041,64	-39 041,64	-77 635,63
6110 Kontorsmateriel	0,00	0,00	-20 448,52



# Preliminär resultaträkning

Wedsly AB  
559120-7112

	Perioden	Akkumulerat	Period fg år:
6200 Tele och post (gruppkonto)	0,00	0,00	-152,10
6212 Mobiltelefon	-6 703,02	-6 703,02	-6 229,58
6250 Postbefordran	-150,00	-150,00	-712,00
6310 Företagsförsäkringar	-801,00	-801,00	-6 169,00
6420 Ersättning till revisor	0,00	0,00	-54 630,50
6421 Konsultationer revisor	-151 669,50	-151 669,50	-144 820,00
6530 Redovisningstjänster	-54 340,79	-54 340,79	-60 571,85
6540 IT-tjänster	-27 970,67	-27 970,67	-78 081,04
6550 Konsultarvoden	-20 000,00	-20 000,00	-1 291 381,00
6570 Bankkostnader	-3 783,50	-3 783,50	-4 280,40
6970 Tidningar, tidskrifter och facklitteratur	-28,30	-28,30	-83,96
6991 Övriga externa kostnader, avdragsgilla	-3 400,00	-3 400,00	-33 620,00
6992 Övriga externa kostnader, ej avdragsgilla	0,00	0,00	-12 818,07
6993 Lämnade bidrag och gåvor	0,00	0,00	-2 018,70
	<b>-924 692,27</b>	<b>-924 692,27</b>	<b>-3 074 181,42</b>
<b>Personalkostnader</b>			
7210 Löner till tjänstemän	-684 170,00	-684 170,00	-729 336,18
7220 Löner till företagsledare	0,00	0,00	-781 192,00
7281 Sjuklön tjänstemän	0,00	0,00	-12 110,64
7285 Semesterlön tjänstemän	-32 695,00	-32 695,00	-226 981,80
7290 Förändring av semesterlöneskuld	0,00	0,00	59 354,00
7412 Premier för individuella pensionsförsäkringar	-100 024,00	-100 024,00	-25 128,00
7510 Arbetsgivaravgifter 31,42%	-225 236,00	-225 236,00	-549 723,00
7519 Arbetsgivaravgifter för semester- och löneskulder	0,00	0,00	18 650,00
7533 Särskild löneskatt för pensionskostnader	-38 263,00	-38 263,00	-6 096,00
7580 Gruppförsäkringspremier	-33 644,00	-33 644,00	-1 206,00
7582 Gruppsjukförsäkringspremier	-1 528,00	-1 528,00	0,00
7610 Utbildning	0,00	0,00	-8 338,00
7620 Sjuk- och hälsovård	0,00	0,00	-449,00
7632 Personalrepresentation, ej avdragsgill	-1 974,78	-1 974,78	-52 559,77
7690 Övriga personalkostnader	0,00	0,00	-10 215,46
	<b>-1 117 534,78</b>	<b>-1 117 534,78</b>	<b>-2 325 331,85</b>
<b>Av/nedskrivningar av materiella och immateriella anläggningstillgångar</b>			
7811 Avskrivningar på balanserade utgifter	-717 998,00	-717 998,00	-718 000,00
<b>Övriga rörelsekostnader</b>			
7960 Valutakursförl fordr o skulder rörelsekaraktär	-1 000,09	-1 000,09	-55 925,33
<b>Summa rörelsens kostnader</b>	<b>-13 902 216,54</b>	<b>-13 902 216,54</b>	<b>-22 949 520,64</b>
<b>Rörelseresultat</b>	<b>-8 122 879,15</b>	<b>-8 122 879,15</b>	<b>-16 952 714,98</b>
<b>Finansiella poster</b>			
<b>Ränteintäkter och liknande resultatposter</b>			
8313 Ränteintäkter kundfordringar	0,00	0,00	180,00
8314 Skattefria ränteintäkter	3 223,00	3 223,00	1,00
	<b>3 223,00</b>	<b>3 223,00</b>	<b>181,00</b>
<b>Räntekostnader och liknande resultatposter</b>			
8400 Räntekostnader	0,00	0,00	-17 775,99
8422 Dröjsmålsräntor för leverantörsskulder	-10 401,85	-10 401,85	-7 960,66
8423 Räntekostnader för skatter och avgifter	-66,00	-66,00	-516,00
	<b>-10 467,85</b>	<b>-10 467,85</b>	<b>-26 252,65</b>
<b>Resultat efter finansiella poster</b>	<b>-8 130 124,00</b>	<b>-8 130 124,00</b>	<b>-16 978 786,63</b>
<b>Resultat före skatt</b>	<b>-8 130 124,00</b>	<b>-8 130 124,00</b>	<b>-16 978 786,63</b>
<b>BERÄKNAT RESULTAT</b>	<b>-8 130 124,00</b>	<b>-8 130 124,00</b>	<b>-16 978 786,63</b>

# Preliminär resultaträkning

Wedsly AB  
559120-7112

	Perioden	Akkumulerat	Period fg år:
Årets bokförda resultat			
8999 Årets resultat	0,00	0,00	-16 978 786,63

# Preliminär balansräkning

Wedsly AB  
559120-7112

Räkenskapsår: 2023-01-01 - 2023-12-31

Avser perioden: 2023-01-01 - 2023-12-31

	Vid periodens början	Förändring	Vid periodens slut
<strong>TILLGÅNGAR</strong>			
<strong>Anläggningstillgångar</strong>			
<strong>Immateriella anläggningstillgångar</strong>			
Balanserade utgifter för utvecklingsarbeten och liknande arbeten			
1010 Utvecklingsutgifter	3 589 227,63	0,00	3 589 227,63
1019 Ack avskrivningar balanserade utg	-718 000,00	-717 998,00	-1 435 998,00
	2 871 227,63	-717 998,00	2 153 229,63
<strong>Summa immateriella anläggningstillgångar</strong>	2 871 227,63	-717 998,00	2 153 229,63
<strong>Finansiella anläggningstillgångar</strong>			
Andelar i koncernföretag			
1310 Wedbox ApS	2 613 833,60	0,00	2 613 833,60
<strong>Summa finansiella anläggningstillgångar</strong>	2 613 833,60	0,00	2 613 833,60
<strong>Summa anläggningstillgångar</strong>	5 485 061,23	-717 998,00	4 767 063,23
<strong>Omsättningstillgångar</strong>			
<strong>Kortfristiga fordringar</strong>			
Kundfordringar			
1510 Kundfordringar	31 563,00	-10 000,00	21 563,00
1513 Kundfordringar Intrum Bröllopsfeber	1 270 612,00	-985 951,00	284 661,00
1514 Kundfordringar Intrum Wedsly	25 875,00	0,00	25 875,00
1580 Fordringar Stripe	5 727,40	0,00	5 727,40
1594 Avräkning Intrum Justitia	100 063,00	-100 123,00	-60,00
	1 433 840,40	-1 096 074,00	337 766,40
Fordringar hos koncernföretag			
1660 Kortfristiga fordringar Wedbox ApS	1 892 727,00	-36 577,99	1 856 149,01
Övriga fordringar			
1630 Avräkning för skatter och avgifter (skattekonto)	42 730,00	-81 849,00	-39 119,00
1684 Kortfristiga fordringar hos leverantörer	0,00	6 263,00	6 263,00
1690 Fordringar för tecknat men ej inbetalt aktiekapital	2 451 973,00	-2 451 973,00	0,00
	2 494 703,00	-2 527 559,00	-32 856,00
Förutbetalda kostnader och upplupna intäkter			
1710 Förutbetalda hyreskostnader	187 500,00	187 500,00	375 000,00
1790 Övriga förutbetalda kostnader o upplupna intäkter	542 648,87	-542 648,87	0,00
	730 148,87	-355 148,87	375 000,00
<strong>Summa kortfristiga fordringar</strong>	6 551 419,27	-4 015 359,86	2 536 059,41
<strong>Övriga omsättningstillgångar</strong>			
Kassa och bank			
1930 SHB 486 256 391	74 709,70	4 405 134,91	4 479 844,61
1940 SHB 243 198 752	9 636,54	-9 636,54	0,00
1950 SHB 890 831 831	0,00	33 000,00	33 000,00
1960 SHB 615 987 192	1 060 410,96	307 160,63	1 367 571,59
	1 144 757,20	4 735 659,00	5 880 416,20
<strong>Summa övriga omsättningstillgångar</strong>	1 144 757,20	4 735 659,00	5 880 416,20

# Preliminär balansräkning

Wedsly AB  
559120-7112

	Vid periodens början	Förändring	Vid periodens slut
<b>Summa omsättningstillgångar</b>	7 696 176,47	720 299,14	8 416 475,61
<b>SUMMA TILLGÅNGAR</b>	<b>13 181 237,70</b>	<b>2 301,14</b>	<b>13 183 538,84</b>
<b>EGET KAPITAL OCH SKULDER</b>			
<b>Eget kapital</b>			
<b>Bundet eget kapital</b>			
Aktiekapital			
2081 Aktiekapital	-87 564,10	-21 470,85	-109 034,95
Nyemission under registrering			
2082 Beslutat, ej registrerat kapital	-2 451 973,00	2 451 973,00	0,00
<b>Summa bundet eget kapital</b>	<b>-2 539 537,10</b>	<b>2 430 502,15</b>	<b>-109 034,95</b>
<b>Fritt eget kapital</b>			
Överkursfond			
2097 Fri överkursfond	0,00	-2 430 500,15	-2 430 500,15
Balanserad vinst eller förlust			
2091 Balanserad vinst eller förlust	-9 756 918,63	16 978 786,63	7 221 868,00
Årets resultat			
2099 Årets resultat	16 978 786,63	-16 978 786,63	0,00
<b>Summa fritt eget kapital</b>	<b>7 221 868,00</b>	<b>-2 430 500,15</b>	<b>4 791 367,85</b>
<b>Summa eget kapital</b>	<b>4 682 330,90</b>	<b>2,00</b>	<b>4 682 332,90</b>
<b>Långfristiga skulder</b>			
Övriga skulder till kreditinstitut			
2355 Lån från Uppertine Holdings Ltd	-5 000 000,00	0,00	-5 000 000,00
2356 Convertible Loan	-5 000 000,00	0,00	-5 000 000,00
	<b>-10 000 000,00</b>	<b>0,00</b>	<b>-10 000 000,00</b>
Övriga långfristiga skulder			
2392 Lån från Affärsängel	-3 000 000,00	0,00	-3 000 000,00
2396 K Lån	0,00	-1 000 000,00	-1 000 000,00
	<b>-3 000 000,00</b>	<b>-1 000 000,00</b>	<b>-4 000 000,00</b>
<b>Summa långfristiga skulder</b>	<b>-13 000 000,00</b>	<b>-1 000 000,00</b>	<b>-14 000 000,00</b>
<b>Kortfristiga skulder</b>			
Leverantörsskulder			
2440 Leverantörsskulder	-1 974 428,78	-9 397 531,48	-11 371 960,26
Skatteskulder			
2510 Skatteskulder	-6 550,00	6 550,00	0,00
Övriga skulder			
2611 Utgående moms på försäljning inom Sverige, 25%	0,00	9 250,00	9 250,00
2641 Debiterad ingående moms	0,00	21 425,02	21 425,02
2650 Redovisningskonto för moms	1 327 058,00	-1 732 933,00	-405 875,00
2710 Personalskatt	-21 267,00	-8 999,00	-30 266,00
2731 Avräkning lagstadgade sociala avgifter	-20 423,00	-20 130,00	-40 553,00
2732 Avräkning särskild löneskatt	-6 096,00	-38 263,00	-44 359,00
2890 Övriga kortfristiga skulder	0,00	-23 658,75	-23 658,75
2893 Avr CH	-0,67	-1 038,00	-1 038,67

# Preliminär balansräkning

Wedsly AB  
559120-7112

	Vid periodens början	Förändring	Vid periodens slut
2896 Avr JB	-38 215,15	34 925,57	-3 289,58
	1 241 056,18	-1 759 421,16	-518 364,98
Upplupna kostnader och förutbetalda intäkter			
2920 Upplupna semesterlöner	-29 425,50	0,00	-29 425,50
2941 Beräknade upplupna lagstadgade sociala avgifter	-9 245,00	0,00	-9 245,00
2990 Övriga upplupna kostnader o förutbetalda intäkter	-4 084 975,50	4 017 975,50	-67 000,00
	-4 123 646,00	4 017 975,50	-105 670,50
<b>Summa kortfristiga skulder</b>	<b>-4 863 568,60</b>	<b>-7 132 427,14</b>	<b>-11 995 995,74</b>
<b>SUMMA EGET KAPITAL OCH SKULDER</b>	<b>-13 181 237,70</b>	<b>-8 132 425,14</b>	<b>-21 313 662,84</b>
<b>BERÄKNAT RESULTAT</b>	<b>0,00</b>	<b>-8 130 124,00</b>	<b>-8 130 124,00</b>